

Архангельск (8182)63-90-72
 Астана (7172)727-132
 Астрахань (8512)99-46-04
 Барнаул (3852)73-04-60
 Белгород (4722)40-23-64
 Брянск (4832)59-03-52
 Владивосток (423)249-28-31
 Волгоград (844)278-03-48
 Вологда (8172)26-41-59
 Воронеж (473)204-51-73
 Екатеринбург (343)384-55-89
 Иваново (4932)77-34-06

Ижевск (3412)26-03-58
 Иркутск (395)279-98-46
 Казань (843)206-01-48
 Калининград (4012)72-03-81
 Калуга (4842)92-23-67
 Кемерово (3842)65-04-62
 Киров (8332)68-02-04
 Краснодар (861)203-40-90
 Красноярск (391)204-63-61
 Курск (4712)77-13-04
 Липецк (4742)52-20-81
 Киргизия (996)312-96-26-47

Магнитогорск (3512)55-03-13
 Москва (495)268-04-70
 Мурманск (8152)59-64-93
 Набережные Челны (8552)20-53-41
 Нижний Новгород (831)429-08-12
 Новокузнецк (3843)20-46-81
 Новосибирск (383)227-86-73
 Омск (3812)21-46-40
 Орел (4862)44-53-42
 Оренбург (3532)37-68-04
 Пенза (8412)22-31-16
 Казахстан (772)734-952-31

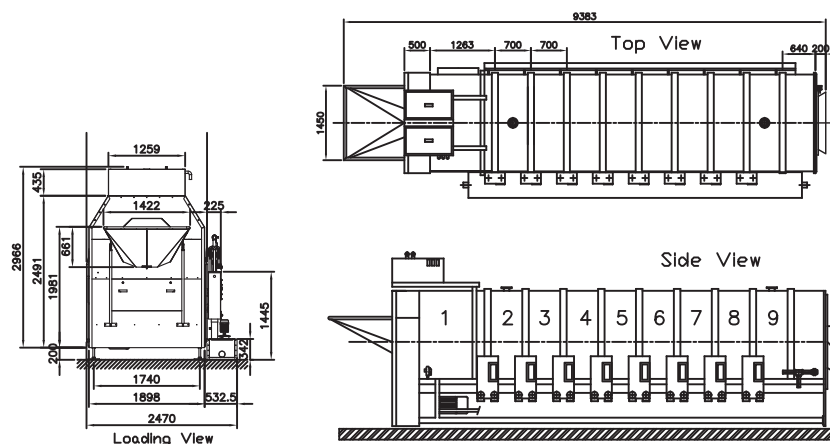
Пермь (342)205-81-47
 Ростов-на-Дону (863)308-18-15
 Рязань (4912)46-61-64
 Самара (846)206-03-16
 Санкт-Петербург (812)309-46-40
 Саратов (845)249-38-78
 Севастополь (8692)22-31-93
 Симферополь (3652)67-13-56
 Смоленск (4812)29-41-54
 Сочи (862)225-72-31
 Ставрополь (8652)20-65-13
 Таджикистан (992)427-82-92-69

Сургут (3462)77-98-35
 Тверь (4822)63-31-35
 Томск (3822)98-41-53
 Тула (4872)74-02-29
 Тюмень (3452)66-21-18
 Ульяновск (8422)24-23-59
 Уфа (347)229-48-12
 Хабаровск (4212)92-98-04
 Челябинск (351)202-03-61
 Череповец (8202)49-02-64
 Ярославль (4852)69-52-93

<https://image.nt-rt.ru> || mgd@nt-rt.ru

Моечная машина непрерывного действия

XPW



X-Power

Моечная машина
 непрерывного действия

C-Type: Counter Flow System

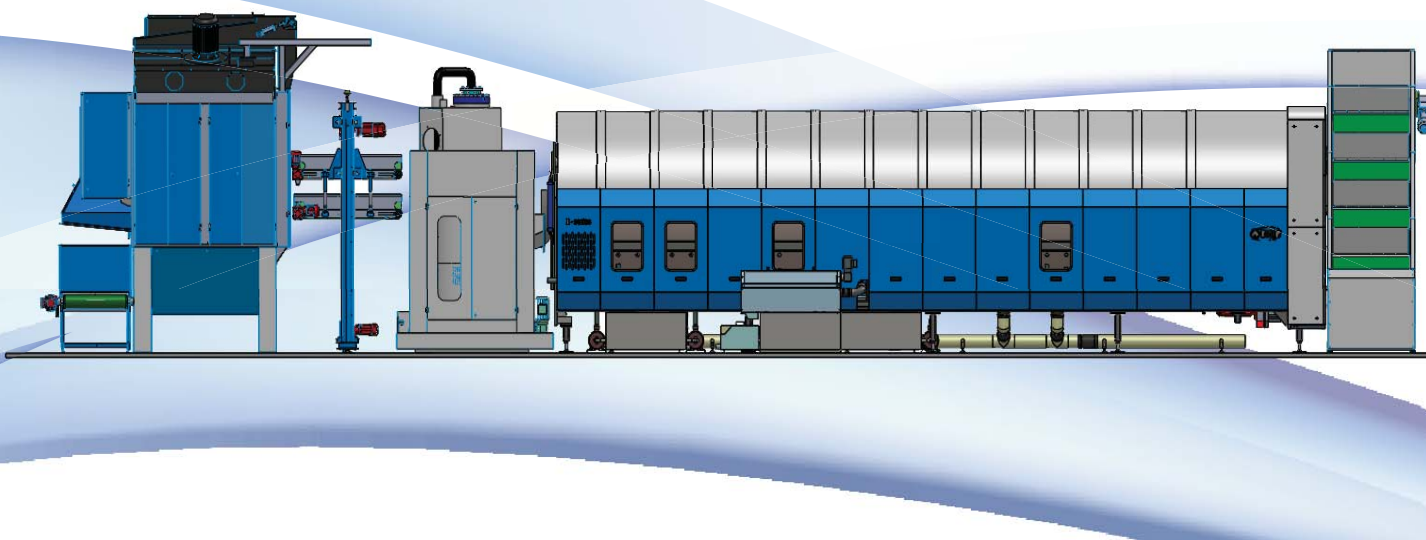
MODEL: XPW-40, XPW-60, XPW-90

MODEL	Matric	US	XPW-60/7	XPW-60/8	XPW-60/9	XPW-60/10	XPW-60/11	XPW-60/12	XPW-60/13	XPW-60/14	XPW-60/15	XPW-60/16
Hourly Capacity :												
Washtime 30 min.		Kg/hr	840	960	1080	1200	1320	1440	1560	1680	1880	1920
Cycle time		min ⁻¹	4.3	3.8	3.3	3	2.7	2.5	2.3	2.1	2	1.9
Overall Dimensions :												
Machine Width	mm.	inch.	2470 (97.24)	2470 (97.24)	2470 (97.24)	2470 (97.24)	2470 (97.24)	2470 (97.24)	2470 (97.24)	2470 (97.24)	2470 (97.24)	2470 (97.24)
Machine Depth	mm.	inch.	7980(314.17)	8680(314.73)	9380 (369.29)	10080(396.85)	10780(424.40)	11480 (451.96)	12180(479.52)	12880(507.08)	13580(534.64)	14280(562.20)
Machine Height	mm.	inch.	2966 (116.77)	2966 (116.77)	2966 (116.77)	2966 (116.77)	2966 (116.77)	2966 (116.77)	2966 (116.77)	2966 (116.77)	2966 (116.77)	2966 (116.77)
Drum Information :												
Drum Diameter	mm.	inch.	1800 (70.86)	1800 (70.86)	1800 (70.86)	1800 (70.86)	1800 (70.86)	1800 (70.86)	1800 (70.86)	1800 (70.86)	1800 (70.86)	1800 (70.86)
Drum length middle	mm.	inch.	700 (27.55)	700 (27.55)	700 (27.55)	700 (27.55)	700 (27.55)	700 (27.55)	700 (27.55)	700 (27.55)	700 (27.55)	700 (27.55)
Drum length first compartment	mm.	inch.	1215 (47.83)	1215 (47.83)	1215 (47.83)	1215 (47.83)	1215 (47.83)	1215 (47.83)	1215 (47.83)	1215 (47.83)	1215 (47.83)	1215 (47.83)
Drum speed		rpm.	10	10	10	10	10	10	10	10	10	10
Drive Information :												
Number of Motors		Number	1	1	1	1	1	1	1	1	2	2
Drive Motor		kW. HP.	15 (20)	15 (20)	15 (20)	15 (20)	18.5 (25)	18.5 (25)	22 (30)	22 (30)	18.5 (25)	18.5 (25)
Number of Motors		Number	2	2	2	2	2	2	2	2	2	2
Water Pump Motor		kW. HP.	1.1 (1.5)	1.1 (1.5)	1.1 (1.5)	1.1 (1.5)	1.1 (1.5)	1.1 (1.5)	1.1 (1.5)	1.1 (1.5)	1.1 (1.5)	1.1 (1.5)
Number of Motors (Optional)		Number	1	1	1	1	1	1	1	1	1	1
Filter Motor (Optional)		kW. HP.	0.25 (0.34)	0.25 (0.34)	0.25 (0.34)	0.25 (0.34)	0.25 (0.34)	0.25 (0.34)	0.25 (0.34)	0.25 (0.34)	0.25 (0.34)	0.25 (0.34)
Water Inlets and Consumption :												
Cold Water Connection	mm.	inch.	(50.8) 2"	(50.8) 2"	(50.8) 2"	(50.8) 2"	(50.8) 2"	(50.8) 2"	(50.8) 2"	(50.8) 2"	(50.8) 2"	(50.8) 2"
Water Flow Pressure	bar.	psi.	3-6 (44-87)	3-6 (44-87)	3-6 (44-87)	3-6 (44-87)	3-6 (44-87)	3-6 (44-87)	3-6 (44-87)	3-6 (44-87)	3-6 (44-87)	3-6 (44-87)
Water Consumption		L/kg dry linen	6-8	6-8	6-8	6-8	6-8	6-8	6-8	6-8	6-8	6-8
Drain Outlets and Capacity :												
Number of Drains		Number	1	1	1	1	1	1	1	1	1	1
Drain Size	mm.	inch.	(101.6) 4"	(101.6) 4"	(101.6) 4"	(101.6) 4"	(101.6) 4"	(101.6) 4"	(101.6) 4"	(101.6) 4"	(101.6) 4"	(101.6) 4"
Steam Inlet and Consumption :												
Steam Connection (Flange)	mm.	inch.	(63.5) 2½"	(63.5) 2½"	(63.5) 2½"	(63.5) 2½"	(63.5) 2½"	(63.5) 2½"	(63.5) 2½"	(63.5) 2½"	(63.5) 2½"	(63.5) 2½"
Steam Pressure	bar.	psi.	3-4 (44-58)	3-4 (44-58)	3-4 (44-58)	3-4 (44-58)	3-4 (44-58)	3-4 (44-58)	3-4 (44-58)	3-4 (44-58)	3-4 (44-58)	3-4 (44-58)
Steam Consumption		kg/kg dry linen.	0.4-0.6	0.4-0.6	0.4-0.6	0.4-0.6	0.4-0.6	0.4-0.6	0.4-0.6	0.4-0.6	0.4-0.6	0.4-0.6
Compressed Air System :												
Air Inlet Connection		mm.	12	12	12	12	12	12	12	12	12	12
Air Pressure	bar.	psi.	6-8(87-116)	6-8(87-116)	6-8(87-116)	6-8(87-116)	6-8(87-116)	6-8(87-116)	6-8(87-116)	6-8(87-116)	6-8(87-116)	6-8(87-116)
Chemical Connection												
Number of Chemical Connection		Number	3	3	3	3	3	3	3	3	3	3
		Number	2	2	2	2	2	2	2	2	2	2
Chemical Connection Size		NPT	(12.7) 1/2"	(12.7) 1/2"	(12.7) 1/2"	(12.7) 1/2"	(12.7) 1/2"	(12.7) 1/2"	(12.7) 1/2"	(12.7) 1/2"	(12.7) 1/2"	(12.7) 1/2"
		Number	1	1	1	1	1	1	1	1	1	1
		NPT	(25.4) 1"	(25.4) 1"	(25.4) 1"	(25.4) 1"	(25.4) 1"	(25.4) 1"	(25.4) 1"	(25.4) 1"	(25.4) 1"	(25.4) 1"
Weight and Shipping Information :												
Net Weight (approx.)	kg.	lbs.	6158 (13576)	7038 (15516.1)	7917 (17453.9)	8796 (19391.8)	9148 (20167.8)	9500 (20943.9)	10292 (22689.9)	11083 (24433.8)	11877 (26184.3)	12670 (27932.5)

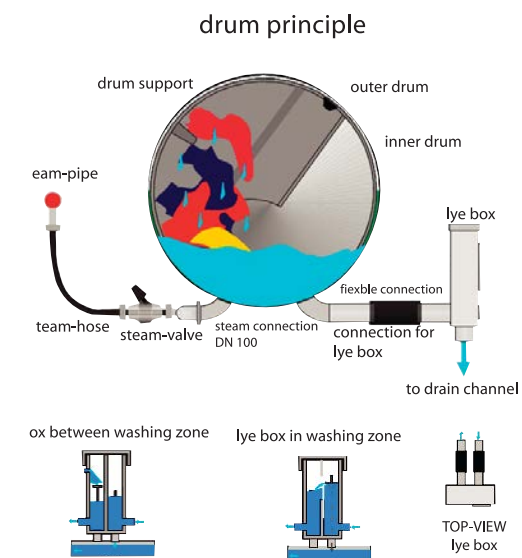
PRODUCT INTRODUCTION:

Основанные на наших давних традициях в области качества, моечные машины непрерывного действия серии X-Power отличаются высокой прочностью и надежностью. Конструкция машины включает в себя все преимущества машины с нижним переносом и двухбарабанного исполнения. Доступны машины различных размеров для партий от 40 кг до 100 кг. Они отличаются по длине и диаметру. тер. StainStainless, нержавеющая сталь, внутреннее и внешнее оборудование, а также трубы и трубопроводы являются стандартными. ард. Общая концепция технического обслуживания и технического обслуживания включает в себя экономическую работу с этими машинами.

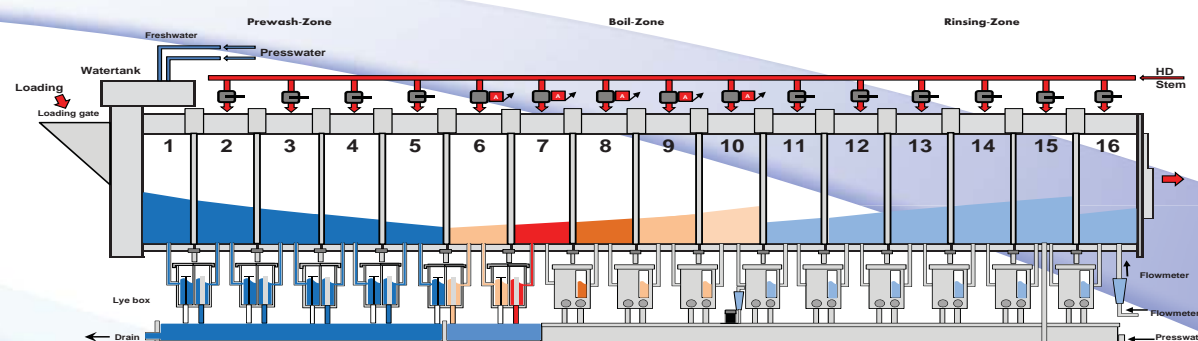
Our batch washer is equipped in the standard with a high efficient washing technology. After the cycle time the linen is pushed and shifted to the next compartment without lifting it. Due to this bottom transfer technology the linen is transported with safety and mild.



- Внутренний и внешний барабан имеют чрезвычайно малый зазор и соответствуют самым высоким гигиеническим стандартам. Три подключения для химикатов к каждому отсеку и 10 свободно программируемых дозирующих контактов позволяют выполнять различные процедуры промывки.
- Процедура промывки основана на поступлении воды в туннель. Комбинация потока воды в направлении транспортировки белья и против него создает высокоэффективную фильтрацию и поток. Регулируемая высота воды и переливные трубы также включены.



- Интеллектуальные системы управления запрограммированы с учетом будущих аспектов моечной техники.
- Newest water recycling and filtering technologies work together in our machines.



Архангельск (8182)63-90-72
 Астана (7172)727-132
 Астрахань (8512)99-46-04
 Барнаул (3852)73-04-60
 Белгород (4722)40-23-64
 Брянск (4832)59-03-52
 Владивосток (423)249-28-31
 Волгоград (844)278-03-48
 Вологда (8172)26-41-59
 Воронеж (473)204-51-73
 Екатеринбург (343)384-55-89
 Иваново (4932)77-34-06

Ижевск (3412)26-03-58
 Иркутск (395)279-98-46
 Казань (843)206-01-48
 Калининград (4012)72-03-81
 Калуга (4842)92-23-67
 Кемерово (3842)65-04-62
 Киров (8332)68-02-04
 Краснодар (861)203-40-90
 Красноярск (391)204-63-61
 Курск (4712)77-13-04
 Липецк (4742)52-20-81
 Киргизия (996)312-96-26-47

Магнитогорск (3519)55-03-13
 Москва (495)268-04-70
 Мурманск (8152)59-64-93
 Набережные Челны (8552)20-53-41
 Нижний Новгород (831)429-08-12
 Новокузнецк (3843)20-46-81
 Новосибирск (383)227-86-73
 Омск (3812)21-46-40
 Орел (4862)44-53-42
 Оренбург (3532)37-68-04
 Пенза (8412)22-31-16
 Казахстан (772)734-952-31

Пермь (342)205-81-47
 Ростов-на-Дону (863)308-18-15
 Рязань (4912)46-61-64
 Самара (846)206-03-16
 Санкт-Петербург (812)309-46-40
 Саратов (845)249-38-78
 Севастополь (8692)22-31-93
 Симферополь (3652)67-13-56
 Смоленск (4812)29-41-54
 Сочи (862)225-72-31
 Ставрополь (8652)20-65-13
 Таджикистан (992)427-82-92-69

Сургут (3462)77-98-35
 Тверь (4822)63-31-35
 Томск (3822)98-41-53
 Тула (4872)74-02-29
 Тюмень (3452)66-21-18
 Ульяновск (8422)24-23-59
 Уфа (347)229-48-12
 Хабаровск (4212)92-98-04
 Челябинск (351)202-03-61
 Череповец (8202)49-02-64
 Ярославль (4852)69-52-93